

## **Осторожно: паводок!**


Нет, пожалуй, человека, который бы не радовался пробуждению природы, весеннему пению птиц, ласковому весеннему солнышку.

Однако, весна не всегда радость тому, кто не соблюдает правил поведения на воде в период половодья и когда непрочен лед.

В этот период необходимо помнить, что весенний лед очень коварен, солнце и туман задолго до вскрытия водоемов делают его пористым, рыхлым, хотя внешне он выглядит крепким. Такой лед не способен выдержать вес человека, не говоря уже о транспортных средствах.

Ледоход - это очень увлекательное зрелище, которое привлекает многих людей, особенно детей. Их притягивает возможность не только полюбоваться ледоходом, но и попускать корабли по весенним ручейкам. Однако нельзя забывать, что этот период очень опасен, особенно те места, где выходят на поверхность водоёма подземные ключи, стоки теплой воды от промышленных предприятий, возле выступающих из льда кустов, камыша, коряг и пр. Период половодья требует от нас порядка, осторожности и соблюдения правил безопасности поведения на льду и воде.

В муниципальных образованиях Тверской области созданы оперативные штабы по предупреждению и ликвидации чрезвычайных ситуаций, вызванных весенне-летним паводками,



в их состав входят управления и службы, призванные и способные оказать практическую помощь населению, а в случае необходимости привлекаются силы и средства спасательных подразделений МЧС России, Тверской областной противопожарной спасательной службы, инспекторских подразделений ГИМС, отделы гражданской обороны городов и районов, учреждения здравоохранения, торговли, соцкультбыта. Штабами превентивно отрабатываются вопросы оповещения населения, через средства массовой информации, планы и

пути эвакуации, размещения эвакуированного населения. В населенных пунктах, в случаях подтопления автомобильных дорог и мостовых переходов, вызванных разливом рек, оборудуются лодочные переправы, выставляются силы и средства спасателей, с целью оказания практической помощи населению. Ежедневно ведется учет и контроль уровня подъема воды на основных водоемах области.

Несмотря на все меры, принимаемые властями и службами, каждый человек сам отвечает за свою жизнь и безопасность на водных объектах.

Во время половодья остерегайтесь любоваться ледоходом с крутых берегов, размываемых весенними потоками, из-за чего склоны берегов часто обваливаются.

Нельзя выходить на водоемы при образовании ледяных заторов.

Пользуйтесь только оборудованными переправами по льду.

Рыбакам следует учитывать, что с приближением весны структура льда меняется, он становится рыхлым, его толщина уменьшается. Поэтому им необходимо брать с собой спасательные средства и во время рыбалки держать их под рукой. Простейшим спасательным средством может служить обычная крепкая веревка (длиной 10м) с большими (длиной 70 см) петлями на обоих концах, или поплавками на одном конце для бросания терпящему бедствие на льду.

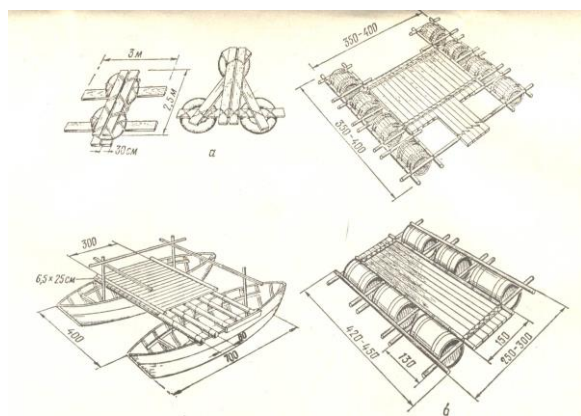

Если лед под вами проломился и поблизости никого нет - не впадайте в панику, широко раскиньте руки, обопритесь о край полыньи и, медленно ложась на живот или спину, выбирайтесь на крепкий лед в ту сторону, откуда пришли.

Если вы оказываете помощь сами, то надо обязательно лечь на лед, подать пострадавшему палку, шест, ремень или шарф и т.п., чтобы помочь выбраться из воды. Затем доставить пострадавшего в теплое помещение, растереть насухо, переодеть, напоить горячим чаем. При необходимости оказать первую медицинскую помощь или доставить в лечебное учреждение.

В период половодья, особенно в тех населенных пунктах, где возможно подтопление, необходимо постоянно держать включенным радио, большая вода может прибыть неожиданно. Заранее провести мероприятия по мерам безопасности (запаситься необходимыми продуктами питания, одеждой, питьевой водой и т.п.; собрать необходимые документы (паспорт, свидетельство о рождении) в одно место и убрать их в герметичную упаковку).

Владельцам гребных и моторных лодок, запрещается эксплуатировать плавсредства на водных объектах до освобождения их от ледостава и во время весеннего паводка. Как правило, уровень воды прогнозируется, и население заранее оповещается о возможном подтоплении. Оказавшись в районе затопления, каждый житель обязан проявлять полное самообладание и уверенность, что помощь будет оказана. Личным примером и словами воздействовать на окружающих с целью пресечения паники; оказывать помощь детям и престарелым, лицам не способным самостоятельно перемещаться и больным.

При получении предупреждения об угрозе затопления без промедления выходите в безопасное место — на возвышенность (рис. 1).



Если наводнение развивается медленно и у вас есть время, примите меры к спасению имущества и материальных ценностей: перенесите их в безопасное место, а сами займите верхние этажи (чердаки), крыши зданий (рис. 2).

Используйте имеющиеся плавающие средства или соорудите их из бревен, досок, автомобильных камер, бочек, бидонов, бурдюков, сухого камыша, связанного в пучки (рис. 3).

В качестве спасательных кругов на каждом плоту желательно иметь одну – две надувные автомобильные камеры. Следует неукоснительно выполнять все требования спасателей, чтобы не подвергать опасности свою жизнь и жизнь тех, кто вас спасает.

Если вы всё-таки оказались в воде, сбросьте с себя тяжелую одежду и обувь, воспользуйтесь плавающими поблизости или возвышающимися над водой предметами и ждите помощи.

**При чрезвычайных ситуациях звонить - 01, 112  
ГИМС МЧС России по Тверской области: 8 (4822) 666-829**

**ГИМС МЧС России по Тверской области  
Прочти сам, передай соседу, расскажи знакомым!**

**Правила поведения при паводке, наводнении.**

**Паводок, наводнение** - это значительное затопление местности в результате подъема уровня воды в реке, озере в период снеготаяния, ливней, ветровых нагонов воды. В Тверской области в результате весеннего паводка можно ожидать разлива рек – Волга, Западная Двина, Молога, Нерль, Обша. В зоне затопления, могут размываться системы водоснабжения, канализации, сливных коммуникаций, сточных вод, места сбора мусора нечистот и прочих отбросов. В этих зонах возрастает опасность возникновения и распространения инфекционных заболеваний.

**Действия в случае угрозы возникновения наводнения, паводка:**

- Внимательно слушайте информацию о чрезвычайной ситуации и инструкции о порядке действий, не пользуйтесь без необходимости телефоном, чтобы он был свободным для связи с вами. Сохраняйте спокойствие, предупредите соседей, окажите помощь инвалидам, детям и людям преклонного возраста.
- Узнайте в местных органах государственной власти и местного самоуправления место сбора жителей для эвакуации и готовьтесь к ней.
- Подготовьте документы, одежду, наиболее необходимые вещи, запас продуктов питания на несколько дней, медикаменты. Сложите все в чемодан. Документы сохраняйте в водонепроницаемом пакете. Не помешает иметь фонарик с запасом батареек – для подачи сигналов бедствия в темноте.
- Разъедините все потребители электрического тока от электросети, выключите газ.
- Перенесите ценные вещи и продовольствие на верхние этажи или поднимите на верхние полки. Перегоните скот, который есть в вашем хозяйстве, на возвышенную местность.

**Действия в зоне внезапного затопления во время наводнения, паводка:**

- Сохраняйте спокойствие, не паникуйте. Быстро соберите необходимые документы, ценности, лекарства, продукты и прочие необходимые вещи.
- Окажите помощь детям, инвалидам и людям преклонного возраста. Они подлежат эвакуации в первую очередь. По возможности немедленно оставьте зону затопления.
- Перед выходом из дома отключите электро- и газоснабжение, погасите огонь в печах. Закройте окна и двери, если есть время - закройте окна и двери первого этажа досками (щитами).
- Отворите хлев - дайте скоту возможность спастись.
- Поднимитесь на верхние этажи. Если дом одноэтажный - займите чердачные помещения.
- До прибытия помощи оставайтесь на верхних этажах, крышах, деревьях или других возвышениях, сигнализируйте спасателям, чтобы они имели возможность быстро вас обнаружить. Проверьте, нет ли вблизи пострадавших, окажите им, по возможности, помощь.
- Оказавшись в воде, снимите с себя тяжелую одежду и обувь, отыщите вблизи предметы, которыми можно воспользоваться до получения помощи.
- Не переполняйте спасательные средства (катера, лодки, плоты).
- Вернувшись после наводнения домой, осмотрите сначала, не подмыло ли фундамент, не рухнет ли что-нибудь сверху вам на голову. Проветрите помещения – в них могут скапливаться вредные газы. Газовую плиту не зажигайте до тех пор, пока не убедитесь, что нет утечки газа.
- Из соображений безопасности лучше не употреблять подмоченные продукты, так как они могут быть загрязнены болезнетворными микробами. По этой же причине, прежде чем брать воду из колодца, надо его сначала осушить, почистить, затем откачивать воду до тех пор, пока она не станет пригодной для питья.

**При чрезвычайных ситуациях звонить - 01, 112**

**ГИМС МЧС России по Тверской области  
8 (4822) 39-99-99 ( горячая линия)**